



**GALAXY Αρχικοποίηση Ηλεκτρονικών Βιβλίων**

## Contents

<b>Εισαγωγή</b> .....	<b>2</b>
<b>Παραμετροποίηση</b> .....	<b>3</b>
<b>Βήματα</b> .....	<b>3</b>
<b>Εξαγωγή Παραμετροποίησης</b> .....	<b>4</b>
<b>Επεξεργασία αρχείου Excel</b> .....	<b>5</b>
<b>Εισαγωγή Παραμετροποίησης</b> .....	<b>7</b>
<b>Ενημέρωση υπαρχόντων κινήσεων</b> .....	<b>8</b>
<b>Οδηγός Ενημέρωση κινήσεων</b> .....	<b>8</b>
<b>Ενημέρωση κινήσεων από Λίστα</b> .....	<b>10</b>
Ορισμός στοιχείων για Ηλ. Βιβλία .....	11
Ορισμός στοιχείων για Ηλ. Βιβλία επιλεγμένων .....	11
<b>Ενημέρωση λογιστικού σχεδίου</b> .....	<b>12</b>
<b>Εισαγωγή / Εξαγωγή κανόνων</b> .....	<b>13</b>
<b>Εφαρμογή κανόνων ενημέρωσης Λογ.Σχεδίου</b> .....	<b>13</b>
Ορισμός παραμετροποίησης Ηλ. Βιβλία .....	14
Διαγραφή παραμετροποίησης για Ηλ. Βιβλία.....	15

## Εισαγωγή

Το παρόν κείμενο έχει σαν στόχο να περιγράψει τη λειτουργικότητα ενός συνόλου διαδικασιών που δημιουργήθηκαν για να κάνουν πιο γρήγορη τη μετάβαση στα Ηλεκτρονικά Βιβλία στο Galaxy.

Μέσω της Αρχικοποίησης Ηλεκτρονικών Βιβλίων πραγματοποιείται γρήγορα η παραμετροποίηση όλων των απαιτούμενων στοιχείων της εφαρμογής κερδίζοντας χρόνο από το να γίνονταν σε κάθε σημείο ξεχωριστά. Τα στοιχεία που παραμετροποιούνται είναι: Τύποι παραστατικών Αγορών / Πωλήσεων, Τύποι Οικονομικών εγγραφών, Τύποι Λογιστικών άρθρων, Λογαριασμοί Λογιστικού σχεδίου, Οικονομικοί Λογαριασμοί και Όροι πληρωμής και Σκοποί διακίνησης.

Ειδικότερα για την ενημέρωση των λογαριασμών Λογιστικής και των Οικονομικών λογαριασμών, έχουν δημιουργηθεί διαδικασίες όπου μέσω κανόνων, ορίζονται μαζικά τα απαιτούμενα στοιχεία σε αυτούς

Σε επόμενο βήμα ενημερώνονται μαζικά οι υπάρχουσες εγγραφές με τα στοιχεία Σειρά και Αριθμός παραστατικού έτσι ώστε να είναι έτοιμες για ενημέρωση προς την ΑΑΔΕ.

## Παραμετροποίηση

Η διαδικασία ενημέρωσης των απαιτούμενων στοιχείων για τα ηλεκτρονικά βιβλία όπως ορίζονται από την ΑΑΔΕ, γίνεται σε δύο επίπεδα:

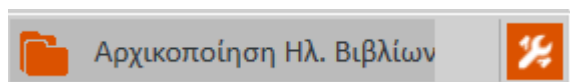
Σε πρώτο επίπεδο πραγματοποιείται η εξαγωγή των στοιχείων παραμετροποίησης των επιμέρους οντοτήτων σε αρχείο excel, προκειμένου να συμπληρωθούν οι απαραίτητες πληροφορίες για τα ηλεκτρονικά βιβλία. Αυτό έχει σαν αποτέλεσμα να μπορεί να γίνει ο ορισμός των στοιχείων ακόμα και από χειριστή που δεν είναι εξοικειωμένος με το περιβάλλον του Galaxy π.χ. εξωτερικός λογιστής.


Σε δεύτερο επίπεδο εισάγεται το αρχείο excel και ενημερώνονται οι αντίστοιχες οντότητες του Galaxy με τα στοιχεία που έχουν συμπληρωθεί στο αρχείο.

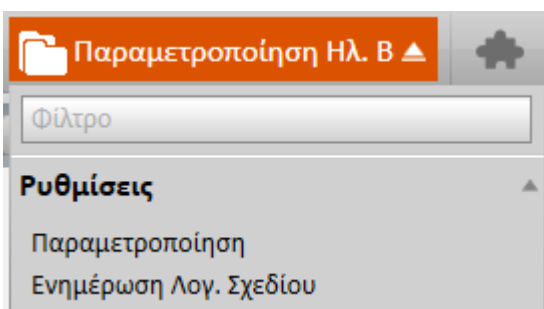
### Βήματα

Μετά την εγκατάσταση του εργαλείου (αρχεία dll και schema) και την αναβάθμιση της βάσης θα έχει

προσθεθεί στο μενού της εφαρμογής το

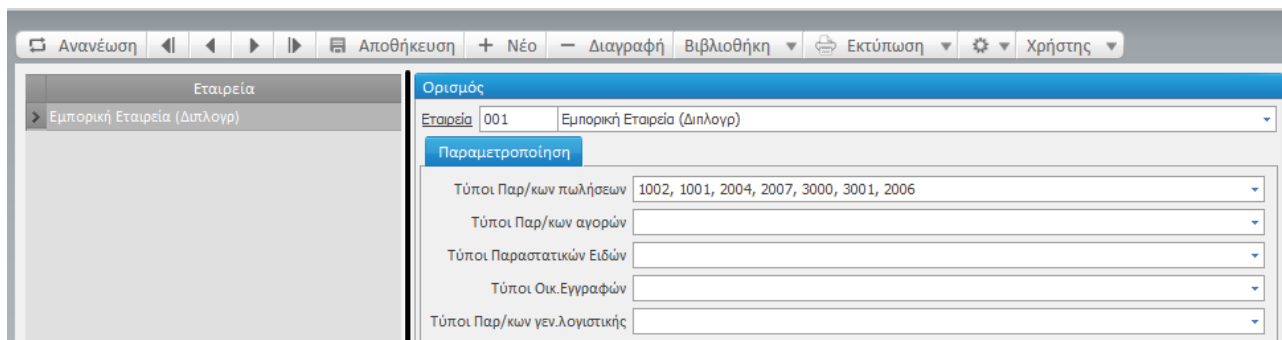


Με την επιλογή του εικονιδίου  εμφανίζεται το μενού με τις επιλογές της Παραμετροποίησης της Αρχικοποίησης Ηλεκτρονικών Βιβλίων.



Η επιλογή Παραμετροποίηση εμφανίζει την οθόνη ορισμού ανά εταιρία των Τύπων παραστατικών (Τύποι παραστατικών πωλήσεων, αγορών κλπ ) που θα περιλαμβάνονται στο αρχείο excel και απαιτείται να παραμετροποιηθούν για την ενημέρωση των Ηλεκτρονικών Βιβλίων.

Εάν υπάρχουν στην εγκατάσταση παραπάνω της μιας εταιρίες οι ρυθμίσεις πρέπει να δηλωθούν για κάθε μια ξεχωριστά.



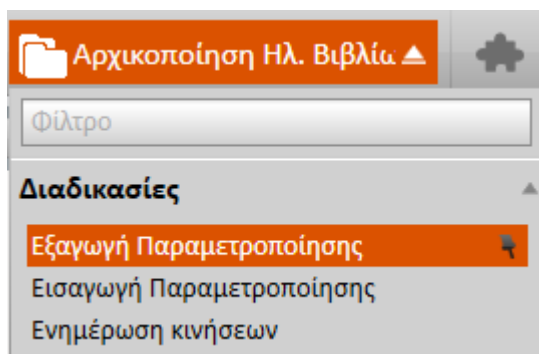
Η εισαγωγή νέας εγγραφής ρυθμίσεων γίνεται με το πλήκτρο «+Νέο».

Ακολούθως επιλέγονται οι Τύποι παραστατικών στις οντότητες Πωλήσεων, Αγορών, Ειδών και Οικονομικής διαχείρισης καθώς και των Τύπων Λογιστικών άρθρων που χρησιμοποιεί η επιχείρηση για τις καθημερινές της εγγραφές.

Στην περίπτωση που δεν γίνει επιλογή τύπων, τότε το αρχείο που θα δημιουργηθεί σε επόμενο βήμα θα περιλαμβάνει όλους τους τύπους των αντίστοιχων οντοτήτων.

## Εξαγωγή Παραμετροποίησης

Αφού ολοκληρωθεί η Παραμετροποίηση, για τη δημιουργία του αρχείου και εξαγωγή των στοιχείων καλείτε την ενέργεια Εξαγωγή Παραμετροποίησης από το μενού Αρχικοποίηση Ηλ. Βιβλίων.



Ο οδηγός Εξαγωγή στοιχείων ηλεκτρονικών βιβλίων περιλαμβάνει τα στοιχεία παραμετροποίησης που θα συμπεριληφθούν στο αρχείο excel που θα δημιουργηθεί με την ολοκλήρωση της διαδικασίας.

Προτείνονται οι ρυθμίσεις **Τύπων παραστατικών** που έχουν γίνει ανά εταιρία στο μενού Παραμετροποίηση, όπως αναφέρθηκε παραπάνω.

Δίνεται δε η δυνατότητα επιλογής διαφορετικών τύπων και κατά την εκτέλεση της διαδικασίας στην οθόνη αυτή.

Ειδικότερα:

Στα πεδία **Εταιρία** και **Οικονομικό έτος** προτείνονται τα αντίστοιχα από το προφίλ χρήστη.

Το πεδίο **Στοιχεία Βιβλίων** αναφέρει Διπλογραφικά βιβλία ή Απλογραφικά ανάλογα με τα τηρούμενα βιβλία της επιχείρησης.

Στο πεδίο **Λογιστικό Σχέδιο** πρέπει να συμπληρωθεί με το Λογιστικό σχέδιο της συγκεκριμένης εταιρίας.

Επιλέγετε το πεδίο **Μόνο ενεργοί λογαριασμοί** προκειμένου να εξαχθούν μόνο οι ενεργοί λογαριασμοί Λογιστικής.

Στα πεδία **Διαδρομή εξαγωγής αρχείου** και **Όνομα αρχείου** συμπληρώνεται η διαδρομή αποθήκευσης και το όνομα του excel αρχείου που θα δημιουργηθεί από τη διαδικασία εξαγωγής.

Η διαδικασία δημιουργίας του excel αρχείου ολοκληρώνεται με το πλήκτρο Finish.

## Επεξεργασία αρχείου Excel

Μόλις ολοκληρωθεί η διαδικασία της εξαγωγής, το αρχείο Excel που δημιουργήθηκε περιλαμβάνει τα στοιχεία των οντοτήτων του Galaxy στα αντίστοιχα Φύλλα του :

Στα Φύλλα του excel που αφορούν σε Τύπους παραστατικών όπως Τύποι Πωλήσεων, Τύποι Αγορών, Τύποι Οικον. Εγγραφών και Τύποι Παραστ Αποθήκης εμφανίζονται ο κωδικός και η περιγραφή των Τύπων παραστατικών που επιλέχθηκε να εξαχθούν και ανά τύπο συμπληρώνονται όπου χρειάζεται οι στήλες:

**Τύπος Παραστατικών ΑΑΔΕ:** από τη πτυσσόμενη λίστα επιλέγεται ο Τύπος παραστατικού ΑΑΔΕ που εξάγεται για τα Ηλεκτρονικά Βιβλία. Η λίστα περιλαμβάνει όλους τους τύπους που απαιτεί η ΑΑΔΕ.

**Χρήση σχετικού Παραστατικού:** επιλογή μεταξύ Ναι και Όχι. Δηλώνει εάν οι εγγραφές αυτού του Τύπου όταν θα ενημερώνουν τα Ηλεκτρονικά Βιβλία θα έχουν στα πεδία Σειρά και Αριθμός τα στοιχεία της κίνησης ή της κίνησης από την οποία προήλθε. Πχ άρθρο λογιστικής που προήλθε από τιμολόγιο πώλησης να έχει ως σειρά και αριθμό τα αντίστοιχα του τιμολογίου.

**Αυτοτιμολόγηση:** στήλη ορατή μόνο στα φύλλα Τύποι αγορών και Τύποι Οικονομικών εγγραφών. Οι δυνατές τιμές της είναι Ναι και Όχι. Δηλώνεται Ναι στην περίπτωση που ο τύπος παραστατικού αφορά σε εγγραφές Αυτοπαράδοσης / Αυτοτιμολόγησης.

**Είδος Τακτοποιητικής:** στήλη ορατή μόνο στο φύλλο Τύποι Οικονομικών εγγραφών με τιμές Καμία, Έξοδα και Έσοδα. Είναι εξαρχής συμπληρωμένη με τη τιμή Καμία. Συμπληρώνεται με Έξοδα ή Έσοδα στην περίπτωση που ο συγκεκριμένος τύπος οικονομικής εγγραφής είναι είδους Τακτοποιητική και χρησιμοποιείται για την καταχώριση εγγραφών Εξόδων ή Εσόδων και κατ' επέκταση πρέπει να ενημερώσει τα Ηλεκτρονικά Βιβλία.

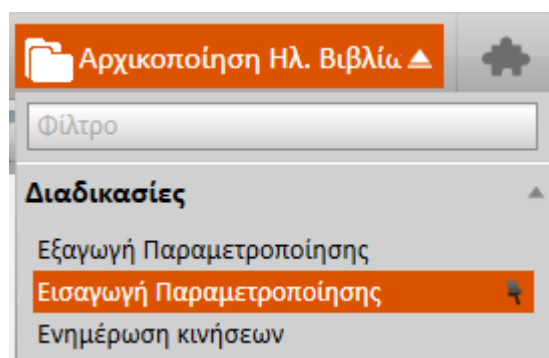
Κωδικός	Περιγραφή	Τύπος Παραστατικών ΑΑΔΕ	Χρήση σχετικού Παραστατικού
2007	Ειδικό Στοιχείο Αυτοπαράδοσης - Δελτίο Αποστολής	6.1-Στοιχείο Αυτοπαράδοσης	0-ΟΧΙ
2009	Ειδικό Στοιχείο Αυτοπαράδοσης	6.1-Στοιχείο Αυτοπαράδοσης	0-ΟΧΙ
3000	Απόδειξη Λιανικής Πώλησης (π+α)	6.2-Στοιχείο Ιδιοχρησιμοποίησης	0-ΟΧΙ
3002	Απόδειξη Λιανικής Πώλησης (από ΔΑ)	7.1-Συμβόλαιο - Έσοδο	0-ΟΧΙ
3003	Τιμολόγιο Πώλησης	8.1-Ενοίκια - Έσοδο	0-ΟΧΙ
3004	Δελτίο Αποστολής Τιμολόγιο Πώλησης	8.2-Ειδικό Στοιχείο - Απόδειξης Είσπραξης Φόρου Διαμον	0-ΟΧΙ
3005	Δελτίο Αποστολής Τιμολόγιο Πώλησης- Παροχής Υπηρεσιών	9.1-Παραστατικό Διακίνησης Συσχετιζόμενο	0-ΟΧΙ
3006	Συμπληρωματικό Τιμολόγιο Πώλησης	9.2-Παραστατικό Διακίνησης Συσχετιζόμενο - Συγκεντρω	0-ΟΧΙ
3007	Τιμολόγιο Παροχής Υπηρεσιών	9.3-Παραστατικό Διακίνησης Μη Συσχετιζόμενο	0-ΟΧΙ
3008	Απόδειξη Παροχής Υπηρεσιών	1.1-Τιμολόγιο Πώλησης	0-ΟΧΙ
3009	Τιμολόγιο (μικτή χρήση)	1.6-Τιμολόγιο Πώλησης / Συμπληρωματικό Παραστατικό	0-ΟΧΙ
4000	Πιστωτικό Τιμολόγιο Επιστροφής (π+α)	2.1-Τιμολόγιο Παροχής	0-ΟΧΙ
4001	Πιστωτικό Τιμολόγιο Επιστροφής (από ΔΑ)	11.2-ΑΠΥ	0-ΟΧΙ
4002	Πιστωτικό Τιμολόγιο Έκπτωσης	1.1-Τιμολόγιο Πώλησης	0-ΟΧΙ
4003	Πιστωτικό Τιμολόγιο Τζίρου	5.1-Πιστωτικό Τιμολόγιο / Συσχετιζόμενο	0-ΟΧΙ
4004	Πιστωτικό Τιμολόγιο Παροχής Υπηρεσιών	5.1-Πιστωτικό Τιμολόγιο / Συσχετιζόμενο	0-ΟΧΙ
6001	Τιμολόγιο Πώλησης εντός ΕΕ	5.1-Πιστωτικό Τιμολόγιο / Συσχετιζόμενο	0-ΟΧΙ
6002	Δελτίο Αποστολής Τιμολόγιο Πώλησης εντός ΕΕ	1.2-Τιμολόγιο Πώλησης / Ενδοκοινοτικές Παραδόσεις	0-ΟΧΙ
6003	Πιστωτικό Τιμολόγιο Επιστροφής (π+α) εντός ΕΕ	1.2-Τιμολόγιο Πώλησης / Ενδοκοινοτικές Παραδόσεις	0-ΟΧΙ
6004	Πιστωτικό Τιμολόγιο Έκπτωσης εντός ΕΕ	5.2-Πιστωτικό Τιμολόγιο / Μη Συσχετιζόμενο	0-ΟΧΙ
7001	Τιμολόγιο Πώλησης εκτός ΕΕ	5.2-Πιστωτικό Τιμολόγιο / Μη Συσχετιζόμενο	0-ΟΧΙ
7002	Δελτίο Αποστολής Τιμολόγιο Πώλησης εκτός ΕΕ	1.3-Τιμολόγιο Πώλησης / Παραδόσεις Τρίτων Χωρών	0-ΟΧΙ
7003	Πιστωτικό Τιμολόγιο Επιστροφής (π+α) εκτός ΕΕ	1.3-Τιμολόγιο Πώλησης / Παραδόσεις Τρίτων Χωρών	0-ΟΧΙ
		5.2-Πιστωτικό Τιμολόγιο / Μη Συσχετιζόμενο	0-ΟΧΙ

Στο φύλλο Λογιστικό σχέδιο συμπληρώνονται για τους Λογαριασμούς Λογιστικής τα πεδία που περιλαμβάνονται στη σελίδα Στοιχεία εντύπων κάθε λογαριασμού. Τα στοιχεία αυτά χρησιμοποιούνται ήδη στην εφαρμογή για την έκδοση της Περιοδικής Δήλωσης ΦΠΑ. Επιπλέον πρέπει να συμπληρωθεί και η στήλη Λογαριασμός ΦΠΑ με τον αντίστοιχο Λογαριασμό Λογιστικής που αφορά στον ΦΠΑ με τον οποίο κινείται ο λογαριασμός, όπου απαιτείται.

A	B	C	D	E	F	G	H
Κωδικός	Περιγραφή	Είδος-Τύπος Λογαριασμού	Συναλλαγή	Δραστηριότητα	Φ.Π.Α	Εκπτώση Φ.Π.Α	Λογαριασμός Φ.Π.Α
01	Αλλότρια Περιουσιακά Στοιχεία						
01.00	Χρεόγραφα Τρίτων για Φύλαξη	001-Ενεργητικό,1-Ταμείο					
01.01	Αξίες Τρίτων για Φύλαξη	001-Ενεργητικό,14-Απογραφή λήξης					
01.02	Εμπ/τα Τρίτων σε Παρακαταθήκη	001-Ενεργητικό,199-Απογραφή έναρ					
01.02.00	(Ανά Τρίτο)	001-Ενεργητικό,2-Τράπεζα					
01.02.00.0000	(Ανά Τρίτο) (Ανά Είδος)	001-Ενεργητικό,200-Απογραφή λήξη					
01.02.00.0000	(Ανά Τρίτο) (Ανά Είδος)	001-Ενεργητικό,201-Απογραφή έναρ					
01.02.00.0000	(Ανά Τρίτο) (Ανά Είδος)	001-Ενεργητικό,202-Απογραφή λήξη					
01.02.00.0000	(Ανά Τρίτο) (Ανά Είδος)	001-Ενεργητικό,203-Απογραφή έναρ					
01.99	Άλλα Περιουσιακά Στοιχεία Τρίτων						
02	Χ/κοί Λ/μοί Εγγ.& Εμπράγμ. Ασφαλ.						
02.00	Ενεχ. Τρίτων για Εξασφ. Απαιτήσεων						
02.01	Υποθ.&Προσημ. για Εξασφ. Απαιτήσεων						
02.02	Γραμμ. Εισπρ. για Εξασφ. Όρων Συμβάσεων						
02.03	Εγγ. Επιστολ. για Εξασφ. Απαιτήσεων						
02.04	Εγγ. Επ. Εξασφ. Καλ. Εκτ. Συμβ. Προμ.						
02.04.00	(Ανά Προμηθευτή - Απαιτήση)						
02.09	Άλλες Εγγ. Τρίτων για Εξασφ. Απαιτήσεων						
02.10	Παραχωρ. Ενεχ. για Εξασφ. Υποχρεώσεων						
02.11	Παραχ. Υποθ.&Προσημ. για Εξασφ. Υποχρεώσεων						
02.12	Γραμμ. Πληρωτέα για Εξασφ. Εκτ. Όρων Συμβάσεων						

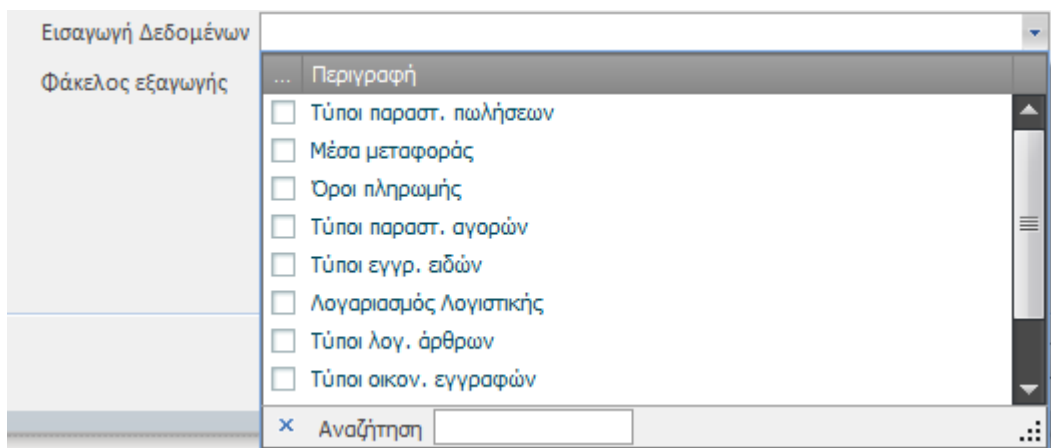
## Εισαγωγή Παραμετροποίησης

Αφού συμπληρωθεί κατάλληλα το excel αρχείο με τα απαραίτητα στοιχεία ηλεκτρονικών βιβλίων, προκειμένου να ενημερωθούν μαζικά οι αντίστοιχες οντότητες στο Galaxy, εκτελείται η ενέργεια Εισαγωγή Παραμετροποίησης (Αρχικοποίηση Ηλ. Βιβλίων – Διαδικασίες).



Στην οθόνη του οδηγού που θα εμφανισθεί, στο πεδίο **Εισαγωγή δεδομένων** επιλέγονται οι οντότητες που θα ενημερωθούν βάσει των «φύλλων» του excel αρχείου που θα εισαχθούν.



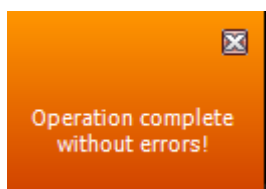


Το πεδίο Φάκελος εξαγωγής συμπληρώνεται με το excel αρχείο στο οποίο έχουν συμπληρωθεί τα στοιχεία ηλεκτρονικών βιβλίων.

Η διαδικασία αυτή μπορεί να εκτελεσθεί ξεχωριστά για κάθε οντότητα ή επιλέγοντας συγκεκριμένες οντότητες ή όλες.

Με το πλήκτρο Finish, εισάγονται τα στοιχεία του αρχείου και ολοκληρώνεται η διαδικασία ενημέρωσης των επιμέρους οντοτήτων στο Galaxy.

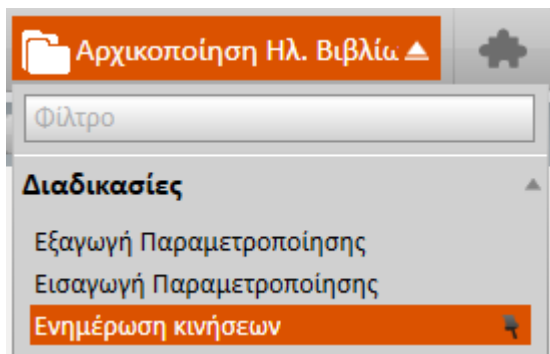
Μόλις ολοκληρωθεί η διαδικασία θα εμφανισθεί σχετικό μήνυμα στο κάτω μέρος της οθόνης του χρήστη.



## Ενημέρωση υπαρχόντων κινήσεων

### Οδηγός Ενημέρωση κινήσεων

Μια επιπλέον διαδικασία που περιλαμβάνεται στην Αρχικοποίηση Ηλεκτρονικών Βιβλίων είναι η Ενημέρωση του ήδη καταχωρημένων κινήσεων, έτσι ώστε να είναι έτοιμες να ενημερώσουν τα Ηλεκτρονικά Βιβλία ΑΑΔΕ.



Η διαδικασία αυτή μπορεί να ενημερώσει τα στοιχεία Ηλεκτρονικών βιβλίων στα καταχωρημένα παραστατικά αγορών και πωλήσεων αλλά και στις εγγραφές της οικονομικής διαχείρισης στοιχεία Παραστατικό, Σειρά και Αριθμός.

Στην οθόνη που εμφανίζεται αρχικά συμπληρώνεται το πεδίο **Εταιρία** με την εταιρία ενημέρωσης τα παραστατικά της οποίας θα ενημερωθούν, καθώς και το αντίστοιχο **ημερομηνιακό διάστημα** των εγγραφών.

Ενημέρωση στοιχείων Ηλ.Βιβλίων

Χρήστης ▾

Ενημέρωση εγγραφών με στοιχεία για Ηλ. Βιβλία

Εταιρία	001	Εμπορική Εταιρεία (Διπλογρ)
Ημερομηνία Από	21/9/2020	
Ημερομηνία Έως	21/9/2020	
Τύπος κινήσεων προς ενημέρωση		
Ενημέρωση εγγραφών με στοιχεία για Ηλ. Βιβλία	Σειρά και Αριθμός Ηλ.Βιβλίων	

Μηδενικές εγγραφές

Finish Cancel

Στο πεδίο **Τύποι κινήσεων προς ενημέρωση** ορίζεται το υποσύστημα στα παραστατικά του οποίου θα ενημερωθούν τα στοιχεία, δηλαδή Πωλήσεων, Αγορών ή Οικονομικής διαχείρισης.

Το πεδίο **Ενημέρωση εγγραφών με στοιχεία για Ηλ. Βιβλία** προσδιορίζει ποια πεδία της κάθε κίνησης θα ενημερωθούν με τις εξής δυνατές τις επιλογές :


- Τύπος κίνησης
- Τύπος παραστατικού Ηλεκτρονικών Βιβλίων
- Σειρά και Αριθμός Ηλεκτρονικών Βιβλίων

Απαραίτητη προϋπόθεση για την ενημέρωση του Τύπος κίνησης στα παραστατικά είναι να έχει προηγηθεί η συμπλήρωση του πεδίου Τύπος Ηλ.Βιβλίων της σελίδας «Ηλεκτρονική διαβίβαση» στον αντίστοιχο Τύπο παραστατικού.

Ανάλογα με το υποσύστημα που θα επιλεγεί για Πωλήσεις , Αγορές ή Οικονομικά παραστατικά μπορείτε να επιλέξετε η ενημέρωση να αφορά συγκεκριμένους μόνο τύπους παραστατικών μέσω του σχετικού πεδίου που εμφανίζεται.

Επιλέγοντας την παράμετρο **Μηδενικές εγγραφές** η ενημέρωση θα γίνει στα παραστατικά που δεν έχουν συμπληρωμένα στα αντίστοιχα πεδία.

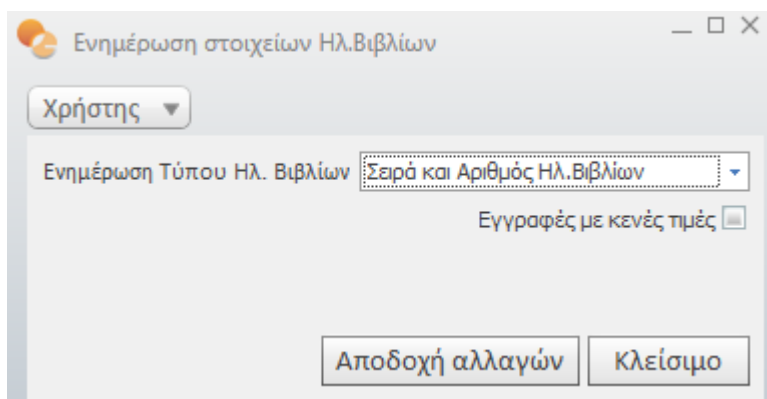
## Ενημέρωση κινήσεων από Λίστα

Εναλλακτικός τρόπος για την μαζική ενημέρωση των στοιχείων Ηλεκτρονικών βιβλίων στα ήδη καταχωρημένα παραστατικά, παρέχεται από το μενού ενεργειών  στις σχετικές λίστες παραστατικών (Λίστα παραστατικών πωλήσεων, Λίστα παραστατικών αγορών, Λίστα οικονομικών εγγραφών).

Οι διαθέσιμες επιλογές για την ενημέρωση των στοιχείων ηλεκτρονικών βιβλίων είναι:

## Ορισμός στοιχείων για Ηλ. Βιβλία

Εφόσον έχουν επιλεγεί τα παραστατικά που θα ενημερωθούν από τη λίστα η ενέργεια Ορισμός στοιχείων για Ηλ. Βιβλία, εμφανίζει διάλογο για να γίνει επιλογή των πεδίων που θα ενημερωθούν στις κινήσεις (Ενημέρωση Τύπου Ηλεκτρονικών Βιβλίων) και αν η ενημέρωση θα γίνει σε παραστατικά που δεν έχουν ενημερωμένα τα πεδία Τύπος κίνησης, Σειρά και Αριθμός (Εγγραφές με κενές τιμές).



## Ορισμός στοιχείων για Ηλ. Βιβλία επιλεγμένων

Εφόσον έχουν επιλεγεί τα παραστατικά που θα ενημερωθούν από τη λίστα η ενέργεια Ορισμός στοιχείων για Ηλ. Βιβλία επιλεγμένων έχει σαν αποτέλεσμα να εμφανισθεί πίνακας όπου για κάθε παραστατικό ο χρήστης να ενημερώσει τα αντίστοιχα πεδία.

Επιπλέον δίπλα για τα πεδία Τύπος παραστατικού, Σειρά παραστατικού και Αριθμός παραστατικού εμφανίζονται ως στήλες οι νέες τιμές αλλά και οι προηγούμενες, πριν δηλαδή την εκτέλεση της διαδικασίας ενημέρωσης την διευκόλυνση του χρήστη. Τα πεδία αυτά μπορούν να εμφανισθούν και στη φόρμα του παραστατικού μέσω της Μορφοποίησης προβολής.

Τύπος παρ/κού Η...	Παραστατικό	Αριθμός Παραστα...	Αριθμηση	Αριθμός	Προηγ.τύπος παρ...	Νέος τύπος παρ/κ...	Πρ.Τιμή Σειράς Η...	Νέα τιμή Σειράς...	Πρ.Τιμή Αρ.παρα...	Νέα Τιμή Αρ.Παρα...
Τμολόγιο Πώλησης	3004 - - 000049	000049				Τμολόγιο Πώλησης				0
Τμολόγιο Πώλησης	3004-0 - - 000040	000040				Τμολόγιο Πώλησης				000040
Τμολόγιο Πώλησης	3004-0 - - 000041	000041				Τμολόγιο Πώλησης				000041
Τμολόγιο Πώλησης	3004-0 - - 000042	000042				Τμολόγιο Πώλησης				000042
Τμολόγιο Πώλησης	3004 - - 000043	000043				Τμολόγιο Πώλησης				0
Τμολόγιο Πώλησης	3004-0 - - 000044	000044				Τμολόγιο Πώλησης				000044
Τμολόγιο Πώλησης	3004-0 - - 000046	000046				Τμολόγιο Πώλησης				000046
Τμολόγιο Πώλησης	3004-0 - - 000047	000047				Τμολόγιο Πώλησης				000047
Τμολόγιο Πώλησης	3004-0 - - 000048	000048				Τμολόγιο Πώλησης				000048
Τμολόγιο Πώλησης	3004-0 - - 000038	000038				Τμολόγιο Πώλησης				000038
Τμολόγιο Πώλησης	3004-0 - - 000039	000039			Τμολόγιο Πώλησης	Τμολόγιο Πώλησης			000039	000039
Τμολόγιο Πώλησης	3004-0 - A - 000003	000003		A		Τμολόγιο Πώλησης		A		000003
Τμολόγιο Πώλησης	3004-0 - A - 000004	000004		A		Τμολόγιο Πώλησης		A		000004

Η ολοκλήρωση και ενημέρωση των στοιχείων γίνεται με το πλήκτρο Αποδοχή αλλαγών.

## Ενημέρωση λογιστικού σχεδίου

Μέσω της εργασίας αυτής παρέχεται η δυνατότητα γρήγορης ενημέρωσης των στοιχείων εντύπων λογαριασμών μέσω κανόνων τους οποίους μπορεί να ορίσει ο χρήστης βασισμένους στο λογιστικό σχέδιο της επιχείρησης.

Σε κάθε κανόνα μπορεί να οριστεί η «μάσκα λογαριασμών» για την οποία δύναται να ανατεθούν τιμές για τα στοιχεία εντύπων των λογαριασμών .

Περι...	Κωδι...	Είδος...	Τύπο...	Είδος...	Καθε...	Εκπτ...	Προτ...	Εφαρ...
ΠΡΟΒ...	68.01*	Εξοδα	Προβλέ...	Συναλ...				<input type="checkbox"/>
Εσοδα...	7*04	Πωλήσ...		Συναλ...	Μειω...	Με δικ...	1	<input type="checkbox"/>
Εσοδα...	7*06	Πωλήσ...		Συναλ...	Χαμηλή	Με δικ...	1	<input type="checkbox"/>
Εσοδα...	7*09	Πωλήσ...		Συναλ...	Μειω...	Με δικ...	1	<input type="checkbox"/>
Εσοδα...	7*13	Πωλήσ...		Συναλ...	Κανον...	Με δικ...	1	<input type="checkbox"/>
Εσοδα...	7*17	Πωλήσ...		Συναλ...	Μειω...	Με δικ...	1	<input type="checkbox"/>
Εσοδα...	7*24	Πωλήσ...		Συναλ...	Υψηλή	Με δικ...	1	<input checked="" type="checkbox"/>
49-Πω...	70*	Πωλήσ...	Πωλήσ...				1	<input type="checkbox"/>
Πωλήσ...	71*	Πωλήσ...	Πωλήσ...				1	<input type="checkbox"/>
ΠΩΛΛ...	72*	Πωλήσ...	Πωλήσ...				1	<input type="checkbox"/>
Λογαρ...	40*;41...	Παθητι...					1	<input type="checkbox"/>
Προμη...	50*	Παθητι...	Προμη...				1	<input type="checkbox"/>
Αξιόγ...	51*	Παθητι...	Αξιόγρ...				1	<input type="checkbox"/>
Πιστω...	53*	Παθητι...					1	<input type="checkbox"/>
ΦΠΑ ...	54.00...	ΦΠΑ	ΦΠΑ Π...	Ενδοκ...			1	<input type="checkbox"/>
ΦΠΑ Π...	54.00...	ΦΠΑ	ΦΠΑ Π...	Συναλ...			1	<input type="checkbox"/>
ΦΠΑ ...	54.00...	ΦΠΑ	ΦΠΑ Π...	Ενδοκ...			1	<input type="checkbox"/>
ΦΠΑ ...	54.00...	ΦΠΑ	ΦΠΑ Π...	Ενδοκ...			1	<input type="checkbox"/>
ΦΠΑ ...	54.00...	ΦΠΑ	ΦΠΑ Π...	Ενδοκ...			1	<input type="checkbox"/>
Εξοδα...	6_..._...			Συναλ...	Υψηλή	Με δικ...	1	<input type="checkbox"/>
ΑΜΟΙ...	61*	Εξοδα	Αμοιβέ...	Συναλ...			1	<input type="checkbox"/>
ΦΟΡΟ...	63*	Εξοδα	Λοιπά ...	Συναλ...			1	<input type="checkbox"/>

**Ορισμός**

Περιγραφή: Εσοδα 24%

Κωδικός Λογ. Μάσκα: 7\*24

Είδος λογ/σμού: 6 Πωλήσεις/Εσοδα

Τύπος λογ/σμού: [ ]

Είδος εγγραφής: Συναλλαγή εσωτερικού

Λογ/σμός ΦΠΑ: [ ] [ ]

Καθεστώς ΦΠΑ: Υψηλή Διαγραφή Καθεστώτος ΦΠΑ [ ]

Εκπτώση ΦΠΑ: Με δικαίωμα έκπτ... Διαγραφή Έκπτωσης ΦΠΑ [ ]

Εξαίρεση λογ/σμών Μάσκα: [ ]

Προτεραιότητα: 1

Εφαρμογή σε κατωτεροβάθμιους:

Αποθήκευση & Κλείσιμο

Σε κάθε κανόνα ορίζεται :

**Κωδικός Λογ.μάσκα** : οι λογαριασμοί των οποίων ο κωδικός πληροί την μάσκα λογαριασμών πχ 7\*24 για τους λογαριασμούς οι οποίοι ξεκινούν από 7 και τα τελευταία ψηφία είναι «24» ή 7\_...\*24

Στα πεδία **Είδος** , **τύπος** , **είδος εγγραφής** , **Λογ/σμός ΦΠΑ** , **Καθεστώς ΦΠΑ** , **Έκπτωση ΦΠΑ** ορίζονται οι αντίστοιχες τιμές των στοιχείων εντύπων που θα ανατεθούν στους λογαριασμούς

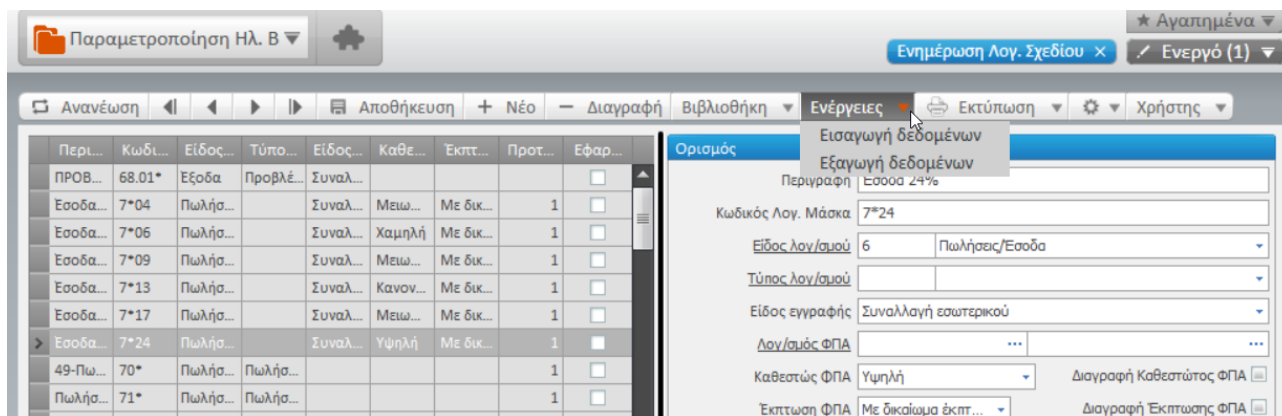
Τα πεδία «**Διαγραφή Καθεστώτος ΦΠΑ**» και «**Διαγραφή Έκπτωσης ΦΠΑ**» παρέχουν τη δυνατότητα αντικατάστασης της τιμής των αντίστοιχων πεδίων του κανόνα ή εφόσον είναι κενά, η ενημέρωσή τους θα εφαρμοστεί μόνο στην περίπτωση που οι συγκεκριμένες τιμές στους λογ/σμούς είναι κενές.

Στο πεδίο «**Προτεραιότητα**» ορίζεται η σειρά εκτέλεσης του κανόνα

Τέλος μέσω της επιλογής «**Εφαρμογή σε κατωτεροβάθμιους**» ορίζεται το αν ο κανόνας θα εφαρμοστεί και στους κατωτεροβάθμιους λογαριασμούς οι οποίοι προκύπτουν από την μάσκα λογαριασμών .

## Εισαγωγή / Εξαγωγή κανόνων

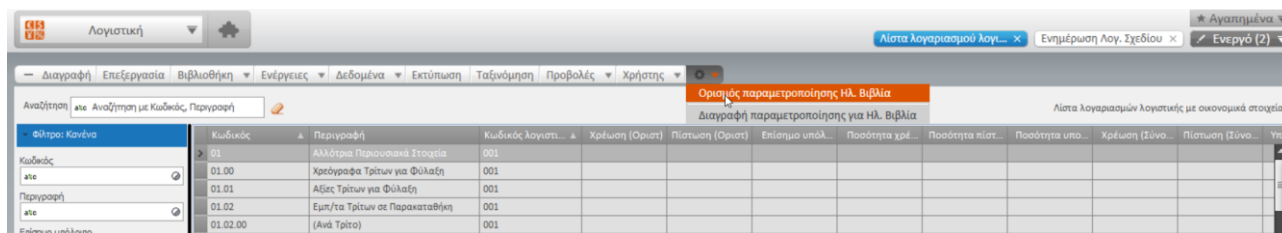
Οι κανόνες δύναται να εξαχθούν και να εισαχθούν από excel έσω των σχετικών ενεργειών της λίστας



Σχετικό υπόδειγμα excel με ενδεικτικούς κανόνες ενημέρωσης λογιστικού σχεδίου παρέχεται με το εργαλείο

## Εφαρμογή κανόνων ενημέρωσης Λογ.Σχεδίου

Μετά τη εγκατάσταση του εργαλείου «**Αρχικοποίηση Ηλ. Βιβλίων**» στη λίστα λογαριασμών λογιστικού σχεδίου ενεργοποιούνται οι επιλογές **Ορισμός παραμετροποίησης Ηλ.Βιβλία** και **Διαγραφή παραμετροποίησης για Ηλ.Βιβλία**.

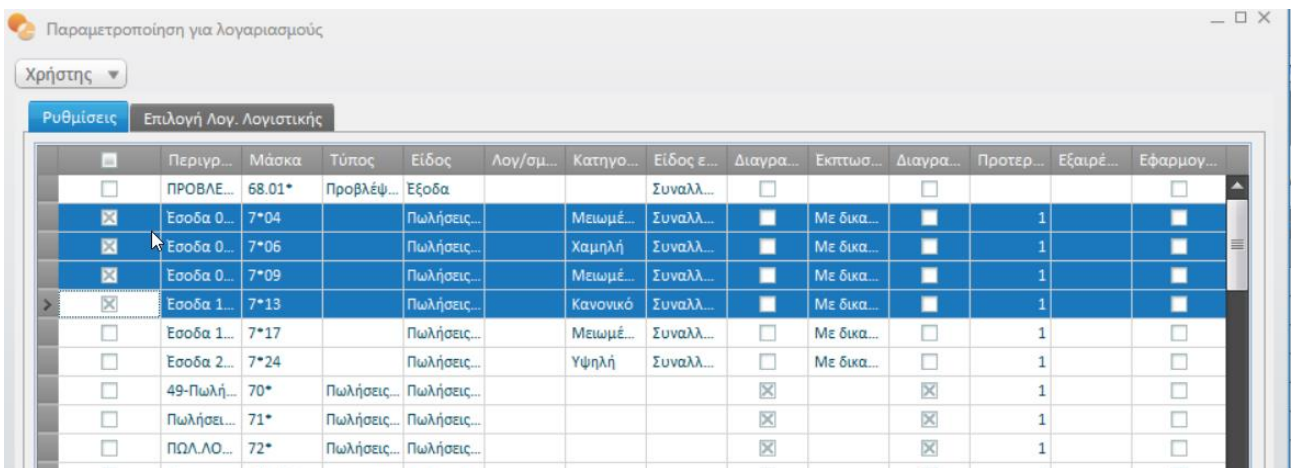


## Ορισμός παραμετροποίησης Ηλ. Βιβλία

Αφού πρώτα επιλεχθούν από τη λίστα οι λογαριασμοί λογιστικού σχεδίου που θα εφαρμοστούν οι κανόνες, θα πρέπει να εκτελεστεί η εργασία **Ορισμός παραμετροποίησης Ηλ.Βιβλία**. Στην οθόνη εμφανίζονται αρχικά όλοι οι καταχωρημένοι κανόνες και παρέχεται η δυνατότητα επιλογής όλων .



ή μέρος αυτών



Αφού ολοκληρωθεί η επιλογή των επιθυμητών κανόνων μέσω των «Αποδοχής αλλαγών» εφαρμόζονται οι ενημερώσεις σε όλους τους επιλεγμένους λογαριασμούς του λογιστικού σχεδίου .

Παραμετροποίηση για λογαριασμούς

Χρήστης ▾

Ρυθμίσεις Επιλογή Λογ. Λογιστικής

<input type="checkbox"/>	Περιγρ...	Μάσκα	Τύπος	Είδος	Λογ/σμ...	Κατηγο...	Είδος ε...	Διαγρα...	Εκπτώσ...	Διαγρα...	Προτερ...	Εξαιρέ...	Εφαρμογ...
<input type="checkbox"/>	ΠΡΟΒΛΕ...	68.01*	Προβλέψ...	Εξοδα			Συναλλ...	<input type="checkbox"/>		<input type="checkbox"/>			<input type="checkbox"/>
<input checked="" type="checkbox"/>	Εσοδα 0...	7*04		Πωλήσεις...		Μειωμέ...	Συναλλ...	<input type="checkbox"/>	Με δικα...	<input type="checkbox"/>	1		<input type="checkbox"/>
<input checked="" type="checkbox"/>	Εσοδα 0...	7*06		Πωλήσεις...		Χαμηλή...	Συναλλ...	<input type="checkbox"/>	Με δικα...	<input type="checkbox"/>	1		<input type="checkbox"/>
<input checked="" type="checkbox"/>	Εσοδα 0...	7*09		Πωλήσεις...		Μειωμέ...	Συναλλ...	<input type="checkbox"/>	Με δικα...	<input type="checkbox"/>	1		<input type="checkbox"/>
<input checked="" type="checkbox"/>	Εσοδα 1...	7*13		Πωλήσεις...		Κανονικό	Συναλλ...	<input type="checkbox"/>	Με δικα...	<input type="checkbox"/>	1		<input type="checkbox"/>
<input type="checkbox"/>	Εσοδα 1...	7*17		Πωλήσεις...		Μειωμέ...	Συναλλ...	<input type="checkbox"/>	Με δικα...	<input type="checkbox"/>	1		<input type="checkbox"/>
<input type="checkbox"/>	Εσοδα 2...	7*24		Πωλήσεις...		Υψηλή...	Συναλλ...	<input type="checkbox"/>	Με δικα...	<input type="checkbox"/>	1		<input type="checkbox"/>
<input type="checkbox"/>	49-Πωλή...	70*	Πωλήσεις...	Πωλήσεις...				<input checked="" type="checkbox"/>		<input checked="" type="checkbox"/>	1		<input type="checkbox"/>
<input type="checkbox"/>	Πωλήσει...	71*	Πωλήσεις...	Πωλήσεις...				<input checked="" type="checkbox"/>		<input checked="" type="checkbox"/>	1		<input type="checkbox"/>
<input type="checkbox"/>	ΠΩΛ.ΛΟ...	72*	Πωλήσεις...	Πωλήσεις...				<input checked="" type="checkbox"/>		<input checked="" type="checkbox"/>	1		<input type="checkbox"/>
<input type="checkbox"/>	Λογαρια...	40*;41*...		Παθητικό				<input checked="" type="checkbox"/>		<input checked="" type="checkbox"/>	1		<input type="checkbox"/>
<input type="checkbox"/>	Προμηθ...	50*	Προμηθε...	Παθητικό				<input checked="" type="checkbox"/>		<input checked="" type="checkbox"/>	1		<input type="checkbox"/>
<input type="checkbox"/>	Αξιόγρα...	51*	Αξιόγρα...	Παθητικό				<input checked="" type="checkbox"/>		<input checked="" type="checkbox"/>	1		<input type="checkbox"/>
<input type="checkbox"/>	Πιστωτέ...	53*		Παθητικό	54			<input checked="" type="checkbox"/>		<input checked="" type="checkbox"/>	1		<input type="checkbox"/>
<input type="checkbox"/>	ΦΠΑ ΟΦ...	54.00.80*	ΦΠΑ Πωλ...	ΦΠΑ			Ενδοκοι...	<input checked="" type="checkbox"/>		<input checked="" type="checkbox"/>	1		<input type="checkbox"/>
<input type="checkbox"/>	ΦΠΑ ΠΡ...	54.00.82*	ΦΠΑ Πρά...	ΦΠΑ			Συναλλ...	<input checked="" type="checkbox"/>		<input checked="" type="checkbox"/>	1		<input type="checkbox"/>
<input type="checkbox"/>	ΦΠΑ ΟΦ...	54.00.84*	ΦΠΑ Πωλ...	ΦΠΑ			Ενδοκοι...	<input checked="" type="checkbox"/>		<input checked="" type="checkbox"/>	1		<input type="checkbox"/>
<input type="checkbox"/>	ΦΠΑ ΟΦ...	54.00.85*	ΦΠΑ Πωλ...	ΦΠΑ			Ενδοκοι...	<input checked="" type="checkbox"/>		<input checked="" type="checkbox"/>	1		<input type="checkbox"/>
<input type="checkbox"/>	ΦΠΑ ΟΦ...	54.00.88*	ΦΠΑ Πωλ...	ΦΠΑ			Ενδοκοι...	<input checked="" type="checkbox"/>		<input checked="" type="checkbox"/>	1		<input type="checkbox"/>
<input type="checkbox"/>	Εξοδα ...	6_..._..._...				Υψηλή...	Συναλλ...	<input type="checkbox"/>	Με δικα...	<input type="checkbox"/>	1		<input type="checkbox"/>
<input type="checkbox"/>	ΑΜΟΙΒΕ...	61*	Αμοιβές ...	Εξοδα			Συναλλ...	<input checked="" type="checkbox"/>		<input checked="" type="checkbox"/>	1		<input type="checkbox"/>
<input type="checkbox"/>	ΦΟΡΟΙ-...	63*	Λοιπά έξ...	Εξοδα			Συναλλ...	<input type="checkbox"/>		<input type="checkbox"/>	1		<input type="checkbox"/>
<input type="checkbox"/>	ΔΙΑΦΟΡ...	64*	Λοιπά έξ...	Εξοδα			Συναλλ...	<input checked="" type="checkbox"/>		<input checked="" type="checkbox"/>	1		<input type="checkbox"/>
<input type="checkbox"/>	Πάγια	1*	Αγορές π...	Πάγια			Συναλλ...	<input checked="" type="checkbox"/>		<input checked="" type="checkbox"/>	1		<input type="checkbox"/>
<input type="checkbox"/>	Αγορές ...	2*00				Μηδενικ...		<input type="checkbox"/>	Χωρίς δι...	<input type="checkbox"/>	1		<input type="checkbox"/>
<input type="checkbox"/>	Αγορές ...	2*01				Μειωμέ...		<input type="checkbox"/>	Με δικα...	<input type="checkbox"/>	1		<input type="checkbox"/>

Αποδοχή αλλαγών Κλείσιμο

## Διαγραφή παραμετροποίησης για Ηλ. Βιβλία

Μέσω της σχετικής εργασίας παρέχεται η δυνατότητα διαγραφής όλων των ήδη καθορισμένων τιμών στους λογαριασμούς για την ενημέρωση ηλ.βιβλίων (στοιχεία εντύπων και λογ/σμός ΦΠΑ). Η εργασία εκτελείται μόνο για τους επιλεγμένους λογαριασμούς από τη λίστα.